

각 서비스별 조회 범위 및 이용 절차

서비스명	조회범위	이용절차
내계좌 한눈에 (통합조회)	예·적금 개인계좌 (은행, 저축은행, 상호금융)	<ol style="list-style-type: none"> 1 「내계좌 한눈에」 클릭 2 공동인증서 또는 금융인증서 본인인증 후 조회 3 100만원 이하 예·적금, 투자자 예탁금 계좌 및 불특정금전 신탁계좌는 조회 후 바로 환급 가능 ※ 상호금융권 출자금·배당금은 1,000만원 이내 환급 가능
	신탁 개인계좌	
	투자자 예탁금 개인계좌	
잡자는 내 돈 찾기 (개별조회)	서민금융진흥원에 출연된 휴면예금·보험금	<ol style="list-style-type: none"> 1 「내계좌 한눈에」 클릭 2 공동인증서 또는 금융인증서 본인인증 후 조회 3 본인 명의의 1천만원 이하 계좌는 조회 후 본인계좌로 환급·기부 가능
	※ "미청구보험금"과 "실기주과실"을 제외한 숨은 금융자산은 "내계좌 한눈에" 서비스에서도 모두 조회 가능	
	소멸시효가 완성된 예금의 개인계좌 및 법인계좌 (은행, 우체국, 보험사, 서민금융진흥원)	<ol style="list-style-type: none"> 1 「잡자는 내 돈 찾기」 코너에서 「휴면예금·휴면보험금 통합조회」 클릭 2 성명 및 주민등록번호 입력 3 공동인증서 또는 금융인증서 본인인증 후 조회
소멸시효가 완성된 저축은행 예금 (저축은행 및 서민금융진흥원)	<ol style="list-style-type: none"> 1 「잡자는 내 돈 찾기」 코너에서 「저축은행 휴면예금 조회」 클릭 2 공동인증서 또는 휴대폰인증 본인인증 후 조회 	
서민금융진흥원에 출연된 은행·저축 은행의 예금 및 보험사의 보험금	<ol style="list-style-type: none"> 1 「잡자는 내 돈 찾기」 코너에서 「휴면예금 찾아줌(서민금융진흥원)」 클릭 2 공동인증서 본인인증 후 조회 3 본인 명의의 2천만원 이하 계좌는 조회 후 본인계좌로 환급·기부 가능 ※ 서민금융진흥원 App에서도 2천만원 이하 휴면예금 지급신청 가능 	
6개월간 거래가 없는 10만원 이하 주식	<ol style="list-style-type: none"> 1 「잡자는 내 돈 찾기」 코너에서 「휴면성증권」 클릭 2 회사별 휴면성증권계좌 조회시스템 클릭 3 공동인증 또는 SMS를 통한 본인인증 후 조회 	
증권회사로부터 한국에탁결제원 명의로 된 주식을 실물로 출고한 경우 권리 기준일 이전에 명의개서를 하지 않았거나 증권회사에 입고를 하지 않은 주식	<ol style="list-style-type: none"> 1 「잡자는 내 돈 찾기」 코너에서 「실기주과실」 클릭 2 실기주권번호 내역 입력 후 조회 (실기주권번호를 모르는 경우 증권회사에 문의 후 이용) ※ 「내계좌 한눈에」 서비스에서 조회 불가 	
휴면보험금, 보험가입내역, 미청구보험금내역 (중도보험금, 만기보험금 등)	<ol style="list-style-type: none"> 1 「잡자는 내 돈 찾기」 코너에서 「내 보험 찾아줌」 클릭 2 숨은보험금 조회하기 클릭 3 공동인증, IPIN, 휴대폰인증 중 하나로 본인인증 후 조회 ※ 「내계좌 한눈에」 서비스에서 조회 불가 	
카드포인트 적립내역 (잔여 포인트 및 소멸 예정 포인트)	<ol style="list-style-type: none"> 1 「잡자는 내 돈 찾기」 코너에서 「카드포인트」 클릭 2 카드인증, IPIN, 휴대폰인증 중 하나로 본인인증 후 조회 및 현금화 	

※ 각 서비스는 금융감독원의 금융소비자정보 포털 「파인」에서 접속 가능

숨은 금융자산 찾아주기 캠페인
11월 13일 ~ 12월 22일

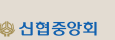
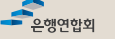
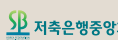
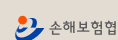
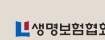
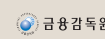
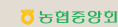


QR코드를
찍어보세요!



잠든 금융자산을 깨워드립니다

**지금 바로
확인해보세요!**



숨은 금융자산이란?

숨은 금융자산이란 금융소비자가 오랫동안 잊어버리고 찾아가지 않은 금융자산을 말합니다.

※ 소멸시효가 완성된 휴면금융자산, 3년 이상 거래가 없는 장기미거래 금융자산, 미사용카드포인트 등

숨은 금융자산이 발생하는 사례는?

예 · 적금, 보험금, 증권(휴면성증권, 미수령주식, 실기주과실), 신탁 등 전 권역에 걸쳐 숨은 금융자산이 발생하고 있습니다.

사례1

학창시절 학교에서 일괄 개설한 적금통장을 해지하지 않거나, 해외 이주 등으로 오랫동안 거래하지 않은 계좌가 발생하는 경우

사례2

보험의 만기가 되었음에도 특별한 자금 수요가 없어 보험금을 찾지 않았는데 이를 잊어버리고 오랜 시간이 지나 휴면보험금이 된 경우

사례3

주식투자 후 증권계좌에 남아 있는 잔여 금전(예탁금)을 잊고 지내는 경우

사례4

카드포인트 사용법 및 사용처를 몰라서 장기간 적립만 하고 있는 경우

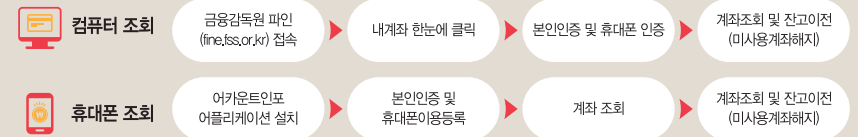
숨은 금융자산은 어떻게 조회할까?

‘내계좌 한눈에’와 ‘잠자는 내 돈 찾기’를 이용하면 나의 숨은 금융자산을 간편하게 조회할 수 있습니다.

손쉽게 숨은 금융자산을 찾는 방법

※ 금융위원회, 금융감독원 및 금융회사는 문자메세지 등을 통해 인터넷 주소(URL)를 제공하지 않으며, 출처가 불분명한 URL을 클릭하지 않도록 주의하시기 바랍니다.

「내계좌 한눈에」 | 장기 미거래, 휴면 금융자산



「잠자는 내 돈 찾기」 | 휴면 금융자산



숨은 금융자산은 어떻게 찾아갈 수 있을까?

소액 계좌의 경우 온라인으로 손쉽게 조회하고 찾아갈 수 있습니다.

1년 이상 거래하지 않은 잔액 100만원 이하의 계좌의 경우 ‘내계좌 한눈에’에서, 서민금융진흥원에 출연된 휴면금융자산의 경우 잔액 2천만원 이하의 계좌에 대해 ‘잠자는 내 돈 찾기’의 ‘휴면예금 찾아줌’에서 찾아갈 수 있습니다.

숨은 금융자산이 조회된 각 금융회사의 홈페이지 또는 가까운 영업점을 방문하거나 고객센터에 문의하여도 쉽게 찾을 수 있습니다.

서민금융진흥원에 출연된 휴면금융자산은 해당 금융회사 또는 1397을 통해 예약하신 후 전국 서민금융통합지원센터를 방문하여 확인하고 찾아갈 수 있습니다.